

TZ-
THW

TZ

B
THW

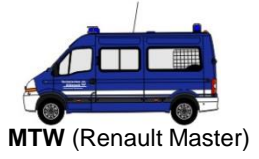
SB
THW

N
THW

ÖGA
THW

TEL

Leistungspotential:
Stromleistung: ca. 96 KVA
Lichtleistung: ca. 34.5000 W



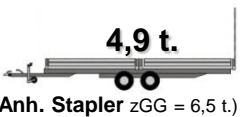
MTW (Renault Master)



EGS-Sätze



GKW I (IVECO 135E)



Anh. Stapler zGG = 6,5 t.



Gabelstapler G = 3 t.



GKW II (IVECO 135E)



WB 1 – Logistik



WB 2 – 2 x EGS 1-4



WB 3 – Rüsthol
(Tischlerei + Holzvorrat)



MLW III (MB 917)



Anh. SAG (Polyma)



MLW II (MB U1300)
(mit 1 x SEA 5 KVA + Pumpen 4.500 l/Min)



Lage- u. Fü- Bus



FmKW Iveco



Anh. SAG 28 KVA



FmZ - Bus



MatKW



Anh. SAG 2x10KVA

FK
THW

Fü
THW

FüKom
THW

Fm
THW

WV
THW

OV-Stab

Jugendgruppe



FüKW (Renault Master)



Anh. Tandem



Anh. SAG 25 KVA



FüKomKW (MAN)



Anh. FüLa



FmKW (MAN)



Anh. WB



Pkw WV



Anh. WV



Anh. WV-Kabine



MastKW



Pkw-OV (VW T 4)



Anh. mit MZB-1



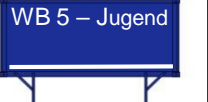
Anh. mit SchIB (AuBo)



MTW-Jugend (Ford Transit)



WB 4 – Jugend



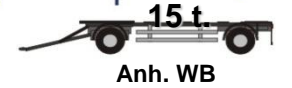
WB 5 – Jugend



Anh. Pl./Spr.



Anh. mit MZB-2



Anh. WB

Einsatzvorbehalt durch Region Hannover